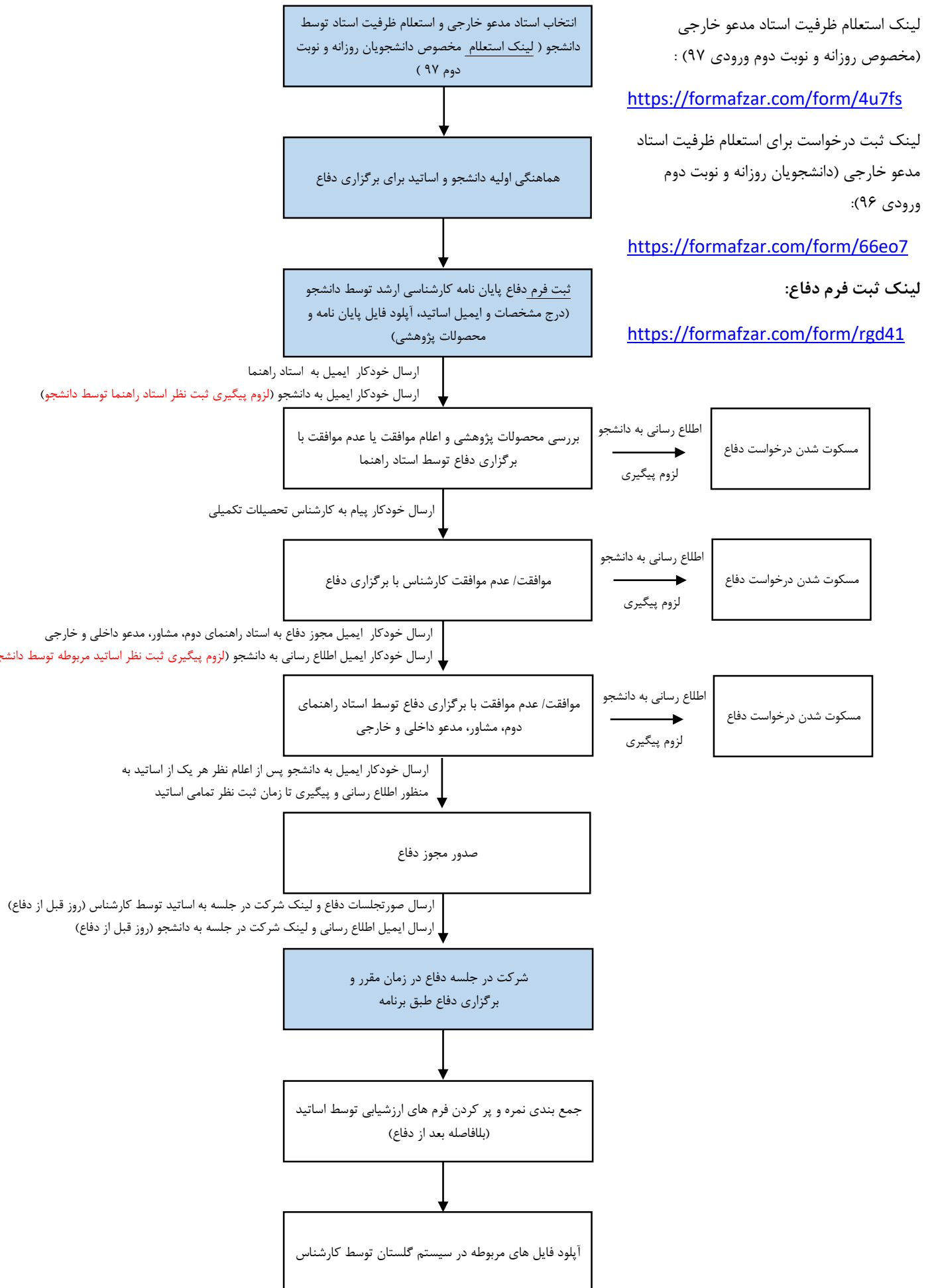


فلوچارت برگزاری دفاع کارشناسی ارشد (کادرفهای آبی رنگ باید توسط دانشجو انجام شود)



استعلام ظرفیت استاد مدعو خارجی

بررسی ظرفیت اساتید مدعو برای دانشجویان پردیس و مجازی توسط کارشناس انجام خواهد گرفت و نیازی به پیگیری دانشجو نیست. ورودی های قبل از سال ۹۷ روزانه و نوبت دوم می بایست برای استعلام ظرفیت استاد مدعو خود، درخواستی به همین عنوان از طریق [لینک](#) برای کارشناسان تحصیلات تکمیلی ارسال نمایند

دانشجویان ورودی ۹۷ به بعد لینکی اختصاصی برای استعلام ظرفیت استاد مدعو خارجی دارند که در صفحه اول درج شده است. با ورود به لینک اختصاصی خود صفحه ای به شکل زیر قابل مشاهده خواهد بود.



بررسی ظرفیت اساتید مدعو خارجی (مخصوص دانشجویان ورودی ۹۷)

دانشجوی گرامی:
نام استاد مدعو خارجی مد نظر خود را در لیست زیر جستجو کنید، در صورتی که نام استاد مد نظر وجود نداشته باشد به معنی وجود ظرفیت برای استاد مد نظر می باشد.

در صورت وجود نام استاد مورد نظر با انتخاب آن، فیلد استاد راهنما را بررسی کنید، در این فیلد حداکثر نام ۴ استاد راهنما می تواند ثبت شود و نام استاد راهنمای شما نیز نباید بیش از ۱ بار ثبت شده باشد. به عبارت دیگر در صورتی که در فیلد استاد راهنما ۴ نام و یا نام استاد راهنمای شما ۲ بار وجود داشته باشد ظرفیت استاد مورد نظر شما تکمیل شده و می بایست استاد دیگری انتخاب کنید.

استاد مدعو خارجی	استاد راهنما
انتخاب کنید	انتخاب کنید

برای محدود شدن لیست می توانید بخشی از نام استاد مد نظر خود را تایپ کنید.

ثبت فرم

برای مشاهده ی ظرفیت استاد مورد نظر خود، بخشی از نام و یا نام خانوادگی ایشان را در فیلد استاد مدعو خارجی تایپ کنید:



بررسی ظرفیت اساتید مدعو خارجی (مخصوص دانشجویان ورودی ۹۷)

دانشجوی گرامی:
نام استاد مدعو خارجی مد نظر خود را در لیست زیر جستجو کنید، در صورتی که نام استاد مد نظر وجود نداشته باشد به معنی وجود ظرفیت برای استاد مد نظر می باشد.

در صورت وجود نام استاد مورد نظر با انتخاب آن، فیلد استاد راهنما را بررسی کنید، در این فیلد حداکثر نام ۴ استاد راهنما می تواند ثبت شود و نام استاد راهنمای شما نیز نباید بیش از ۱ بار ثبت شده باشد. به عبارت دیگر در صورتی که در فیلد استاد راهنما ۴ نام و یا نام استاد راهنمای شما ۲ بار وجود داشته باشد ظرفیت استاد مورد نظر شما تکمیل شده و می بایست استاد دیگری انتخاب کنید.

استاد مدعو خارجی	استاد راهنما
انتخاب کنید	انتخاب کنید

مهدی رضاعی
مهناز داگر

ثبت فرم

در صورتی که نام استاد مورد نظر شما در لیست موجود نباشد به معنی آن است که استاد مذکور تا کنون برای ورودی شما در جلسه دفاعی شرکت نکرده و دعوت ایشان بلا مانع خواهد بود.

در صورتی که نام ایشان در لیست مذکور نمایش داده شود می بایست از وجود ظرفیت برای ایشان اطمینان حاصل کنید. بدین منظور روی نام ایشان در لیست کلیک کرده تا فیلد استاد راهنما محدود شود.



بررسی ظرفیت اساتید مدعو خارجی (مخصوص دانشجویان ورودی ۹۷)

دانشجوی گرامی:
نام استاد مدعو خارجی مد نظر خود را در لیست زیر جستجو کنید، در صورتی که نام استاد مد نظر وجود نداشته باشد به معنی وجود ظرفیت برای استاد مد نظر می باشد.

در صورت وجود نام استاد مورد نظر با انتخاب آن، فیلد استاد راهنما را بررسی کنید، در این فیلد حداکثر نام ۴ استاد راهنما می تواند ثبت شود و نام استاد راهنمای شما نیز نباید بیش از ۱ بار ثبت شده باشد. به عبارت دیگر در صورتی که در فیلد استاد راهنما ۴ نام و یا نام استاد راهنمای شما ۲ بار وجود داشته باشد ظرفیت استاد مورد نظر شما تکمیل شده و می بایست استاد دیگری انتخاب کنید.

استاد مدعو خارجی

مهناز ذاکر

استاد راهنما

انتخاب کنید

انتخاب کنید

مجیدرضا آیت الهی

مجیدرضا آیت الهی

بیژن محمدی

ثبت فرم

برای محدود شدن لیست می توانید بخشی از نام استاد مد نظر خود را تایپ کنید.

فیلد استاد راهنما بیانگر اساتید راهنمایی هستند که تا کنون استاد مورد نظر را به عنوان مدعو خارجی دعوت کرده اند. هر استاد راهنما فقط ۲ بار می تواند یک استاد مدعو را دعوت کرده و همچنین تعداد کل اساتید راهنما نیز نباید بیشتر از ۴ نفر باشد. در صورتی که کمتر از ۴ نام استاد راهنما وجود داشته باشد و نام استاد راهنمای شما نیز بیش از یکبار ظاهر نشده باشد انتخاب آن فرد به عنوان استاد مدعو خارجی بلامانع خواهد بود.

هماهنگی ساعت و تاریخ دفاع

پس از تعیین استاد مدعو خارجی می بایست با هماهنگی استاد راهنما و سایر اساتید مربوطه روز و ساعتی مشخص را برای برگزاری دفاع مشخص نمایید.

ثبت فرم دفاع کارشناسی ارشد

پس از مشخص شدن تاریخ دفاع خود، می توانید فرم دفاع کارشناسی ارشد را به صورت آنلاین پر کرده و در منوی پیشخوان خدمت گلستان درخواست دفاع خود را نیز ثبت کنید.

نظر به اینکه وارد کردن اطلاعات به صورت نادرست سبب بروز تأخیر در صدور فرآیند دفاع خواهد شد که این امر ممکن است پیامدهایی برای دانشجو داشته باشد، خواهشمند است فرم دفاع را حداقل یک هفته تا ۱۰ روز زودتر از زمان برگزاری دفاع پر کرده و همچنین اطلاعات مربوطه را به طور دقیق و بدون اشتباه وارد فرمایید.

در بخش اول فرم اطلاعات کلی دانشجو نظیر نام و نام خانوادگی، گرایش و ... می بایست وارد گردد. از آنجایی که کلیه ی مکاتبات بعدی از طریق ایمیل با شما انجام خواهد گرفت خواهشمند است در درج آن دقت داشته باشید.

در فیلد تاریخ دفاع و ساعت دفاع می بایست زمان هماهنگ شده با اساتید برای برگزاری دفاع را در آن مشخص کنید.

دانشجو	
<p>* شماره دانشجویی</p> <input type="text"/>	<p>* نام و نام خانوادگی دانشجو</p> <input type="text"/>
<p>* دوره</p> <p>انتخاب کنید</p> <input type="text"/>	<p>* گرایش</p> <p>انتخاب کنید</p> <input type="text"/>
<p>* ساعت دفاع</p> <input type="text"/>	<p>* ایمیل دانشجو</p> <input type="text"/>
<p>* تعداد واحد جبرانی</p> <input type="text"/>	<p>* تاریخ دفاع</p> <p>۱۳۹۹/۱۷/۰۴</p> <p>تاریخ هماهنگ شده با اساتید برای برگزاری دفاع را مشخص کنید.</p>
<p>* تعداد واحد گذرانده</p> <input type="text"/>	

در ادامه ی فرم می بایست اطلاعات مربوطه به پایان نامه خود را وارد کرده و فایل آن را آپلود فرمایید. در صورتی که فایل پایان نامه شما کمتر از ۱۰ مگابایت باشد می توانید آن را در فیلد فایل پایان نامه مستقیماً آپلود نمایید. در غیر اینصورت می بایست فایل خود را در سایت هایی که امکان بارگذاری فایل در آن ها وجود دارد (نظیر google drive, one drive) آپلود کرده و آدرس آن را در کادر دیگر وارد کنید.

* عنوان پایان نامه

* فایل پایان نامه

فایل مورد نظر را اینجا رها کرده یا انتخاب کنید

* آدرس محل آپلود پایان نامه

http://

در صورتی که حجم فایل شما بیش از ۱۰ مگابایت بوده می بایست آن را در سایت های تکه داری فایل نظیر گوگل درایو بارگذاری کرده و لینک دریافت آن را در این بخش قرار دهید.

در ادامه می بایست اطلاعات مربوط به اساتید شامل نام و نام خانوادگی و ایمیل آن ها را درج نمایید . برای سهولت کار لیست های کشویی استاد و ایمیل استاد در فرم قرار گرفته اند که با استفاده از آن ها می توانید اطلاعات مورد نظر برای اساتید داخل دانشکده را به سرعت یافته و در کادر مورد نظر کپی کنید.

خواهشمند است نام اساتید را به فرم نام و نام خانوادگی نوشته و از درج صفاتی نظیر آقای، دکتر و ... قبل از نام اجتناب فرمایید.

ایمیل استاد	استاد
<div style="border: 1px solid #ccc; padding: 2px; display: inline-block;">انتخاب کنید</div> <div style="border: 1px solid #ccc; padding: 2px; display: inline-block;">انتخاب کنید</div> <div style="border: 1px solid #ccc; padding: 2px; display: inline-block;">ayat_ghareghani@iust.ac.ir</div> <div style="border: 1px solid #ccc; padding: 2px; display: inline-block;">ایمیل استاد راهنما</div> <div style="border: 1px solid #ccc; padding: 2px; display: inline-block;">mslavashi@iust.ac.ir</div>	<div style="border: 1px solid #ccc; padding: 2px; display: inline-block;">آیت قره قانی</div> <div style="border: 1px solid #ccc; padding: 2px; display: inline-block;">نام و نام خانوادگی استاد راهنما</div> <div style="border: 1px solid #ccc; padding: 2px; display: inline-block;">مجید سیاوشی</div> <div style="border: 1px solid #ccc; padding: 2px; display: inline-block;">نام و نام خانوادگی استاد راهنمای دوم</div> <div style="border: 1px solid #ccc; padding: 2px; display: inline-block;">آیت قره قانی</div> <div style="border: 1px solid #ccc; padding: 2px; display: inline-block;">نام و نام خانوادگی استاد مشاور</div> <div style="border: 1px solid #ccc; padding: 2px; display: inline-block;">نام و نام خانوادگی استاد مدعو داخلی</div> <div style="border: 1px solid #ccc; padding: 2px; display: inline-block;">نام و نام خانوادگی استاد مدعو خارجی</div>
ایمیل استاد راهنمای دوم	نام و نام خانوادگی استاد راهنمای دوم
ایمیل استاد مشاور	نام و نام خانوادگی استاد مشاور
ایمیل استاد مدعو داخلی *	نام و نام خانوادگی استاد مدعو داخلی *
ایمیل استاد مدعو خارجی *	نام و نام خانوادگی استاد مدعو خارجی *

با استفاده از این کادر می توانید نام و ایمیل اساتید مورد نظر خود را یافته و از آن برای پر کردن ادامه فرم استفاده نمایید.

در بخش بعدی می بایست محصولات پژوهشی مرتبط با پایان نامه خود را انتخاب کرده و کلیه ی مستندات را در قالب یک فایل فشرده در بخش ضمیمه آپلود نمایید. این محصولات به رؤیت استاد راهنمای شما خواهد رسید و توسط ایشان مورد بازبینی، ویرایش و تأیید قرار خواهد گرفت.

لازم است مستندات قطعی جهت هر مورد ارائه فرمایید و عدم ارائه مستندات به منزله عدم تعلق نمره به بخش مورد نظر است.

تصویر صفحه اول مقاله + نامه پذیرش/نامه ثبت مجله برای مقالات پذیرفته/ارسال شده ضروری می باشد

محصولات پژوهشی

- دستگاه ساخته شده ، بسته نرم افزاری تولید شده، عملیات میدانی و عملیات و جمع آوری داده واقعی ، عملیات آزمایشگاهی (حداکثر ۰.۵ نمره)
 - پذیرش و یا چاپ مقاله در همایش ها ، ثبت نوآوری ، (هرکدام حداکثر یک مورد) (حداکثر ۰.۵ نمره)
 - ارسال مقالات علمی و پژوهشی (حداکثر یک مورد) (حداکثر ۰.۷۵ نمره)
 - ارسال مقالات نمایه دار (ISI) (حداکثر یک مورد) (حداکثر ۱ نمره)
 - پذیرش قطعی هر مقاله در مجلات علمی- ترویجی (حداکثر یک مورد) (حداکثر ۱ نمره)(حداکثر ۰.۵ نمره)
 - پذیرش قطعی هر مقاله در مجلات علمی- پژوهشی (حداکثر ۱.۵ نمره)
 - پذیرش قطعی هر مقاله در مجلات نمایه دار (ISI) ، ثبت اختراع ، کسب عنوان در جشنواره ها(حداکثر ۲ نمره)
- الصاق مستندات مربوط به هر بند در صورت وجود الزامی است.

* ضمیمه محصولات



فایل مورد نظر را اینجا رها کرده یا انتخاب کنید


مستندات مربوط به محصولات پژوهشی را در قالب یک فایل فشرده در این بخش بارگذاری کنید.

من مقررات مربوطه را خوانده و با آن موافقم.

در نهایت می بایست امضای خود را در فرم درج نمایید بدین منظور می توانید طرح امضای خود در کادر امضای دیجیتال رسم نمایید و یا تصویر امضای خود را آپلود کنید



می توانید قابل امضای خود را در این بخش آپلود کنید.

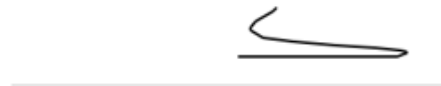


ثبت فرم

در صورت استفاده از روش اول می بایست طرح امضا به طور مناسب کشیده شود که در فرم ها قابل استناد باشد.



مناسب



نامناسب

در صورتی که از روش دوم استفاده می نمایید می بایست حتماً با استفاده از نرم افزار های اسکنر که در تلفن های همراه وجود داشته (نظیر fast scanner) تصویر امضای خود را اسکن کرده و از عکس برداری عادی خودداری نمایید.



مناسب



نامناسب

پیگیری ثبت نظر اساتید

بلافاصله با کلیک بر روی گزینه ی ثبت فرم اطلاعات شما ثبت خواهد شد. ایمیل تأیید برای آدرس ایمیل دانشجو و یک ایمیل حاوی محصولات پژوهشی و پایان نامه به استاد راهنما ارسال خواهد شد.

دانشجوی گرامی محمد جواد کیانی

با عرض سلام و احترام

درخواست شما برای دفاع پایان نامه خود تحت عنوان طراحی و ساخت مبدل حرارتی در روز 1399/10/29 راس ساعت 11:00 ثبت گردید. این درخواست می بایست ابتدا توسط استاد راهنما سپس کارشناس تحصیلات تکمیلی و در نهایت سایر اساتید مربوطه تأیید گردد. خواهشمند است در وهله ی اول تأیید درخواست توسط استاد راهنمای خود را پیگیری کرده و پس از تأیید در خواست توسط کارشناس با پیگیری از سایر اساتید از تأیید درخواست دفاع خود توسط آنان نیز اطمینان حاصل فرمایید در غیر اینصورت امکان برگزاری دفاع وجود نخواهد داشت و مسئولیت عدم پیگیری بر عهده ی شما خواهد بود. برای مشاهده ی وضعیت تأیید درخواست می توانید از گزینه ی مشاهده ی درخواست استفاده نمایید همچنین با اعلام نظر هر یک از اساتید مجدداً ایمیلی برای شما ارسال خواهد شد.

مشاهده ی درخواست

با تشکر

دفتر تحصیلات تکمیلی

دانشکده مهندسی مکانیک

دانشگاه علم و صنعت ایران

در ایمیل دریافتی می توانید با کلیک بر روی گزینه ی مشاهده ی درخواست، وضعیت بررسی در خواست خود را مشاهده فرمایید.

در این فرم اطلاعات مربوط به تایید/ عدم تایید درخواست دفاع شما توسط کارشناس آموزش و اساتید مربوطه درج شده است.

بلافاصله پس از ثبت فرم می بایست پیگیری لازم برای ثبت نظر توسط استاد راهنمای خود را انجام دهید.

مجوز استاد راهنما	
مجوز استاد راهنما فایل پایان نامه را مشاهده کرده و با دفاع دانشجو در تاریخ و ساعت مشخص شده موافقت دارم. <input checked="" type="radio"/> با برگزاری دفاع مخالفم.	دلیل مخالفت:
کارشناس آموزش	
بررسی مجوز دفاع مدیر تحصیلات تکمیلی نمره پژوهشی را وارد کرده، اطلاعات وارد شده توسط دانشجو بررسی شده و مانعی برای کسب مجوز دفاع وجود ندارد. <input checked="" type="radio"/> امکان برگزاری دفاع به طور کلی وجود ندارد. <input type="radio"/> برای اعمال اصلاحات جزئی به دانشجو برگردانده شود.	امکان برگزاری دفاع وجود ندارد:
مجوز استاد راهنمای دوم	
مجوز استاد راهنمای دوم	دلیل مخالفت:
مجوز استاد مشاور	
مجوز استاد مشاور	دلیل مخالفت:
مجوز استاد مدعو داخلی	
مجوز مدعو داخلی فایل پایان نامه را مشاهده کرده و با دفاع دانشجو در تاریخ و ساعت مشخص شده موافقت دارم. <input checked="" type="radio"/> با برگزاری دفاع مخالفم.	دلیل مخالفت:
مجوز استاد مدعو خارجی	
مجوز مدعو خارجی فایل پایان نامه را مشاهده کرده و با دفاع دانشجو در تاریخ و ساعت مشخص شده موافقت دارم. <input checked="" type="radio"/> با برگزاری دفاع مخالفم.	دلیل مخالفت:

پس از تایید درخواست توسط استاد راهنما درخواست شما به صورت خودکار به کارشناس تحصیلات تکمیلی رسیده و کارشناس بدون نیاز به پیگیری شما در اسرع وقت درخواست را مورد بررسی و تایید قرار خواهد داد.

با تایید درخواست شما توسط کارشناس ایمیلی حاوی اطلاعات وارد شده توسط شما اعم از فایل پایان نامه، روز و ساعت دفاع به سایر اساتید ارسال می گردد. در این مرحله یک ایمیل اطلاع رسانی نیز برای شما ارسال خواهد شد.

با دریافت ایمیل اطلاع رسانی و مشاهده ی وضعیت تایید درخواست خود می بایست پیگیری لازم برای تایید درخواست توسط اساتید باقیمانده را انجام دهید.

دانشجوی گرامی محمد جواد کیانی

با عرض سلام و احترام

برای مشاهده ی آخرین وضعیت درخواست دفاع خود از گزینه ی مشاهده ی درخواست استفاده کنید. خواهشمند است در صورتی که کلیه ی اساتید مربوطه درخواست شما را مورد بررسی قرار نداده اند، پیگیری لازم را از ایشان میذول فرمایید.

مشاهده ی درخواست

با تشکر

دفتر تحصیلات تکمیلی

دانشکده مهندسی مکاتیک

دانشگاه علم و صنعت ایران

این ایمیل را پس از ثبت نظر توسط هر یک از اساتید به منظور اطلاع رسانی و پیگیری دریافت خواهید کرد.

پس از تایید درخواست دفاع شما توسط کلیه ی اساتید مربوطه (راهنما، مدعو داخلی و خارجی و مشاور (در صورت وجود) و راهنمای دوم (در صورت وجود) می توانید مجوز دفاع خود را با کلیک بر روی گزینه صدور فرم مشاهده نموده و پس از ذخیره سازی در سیستم گلستان آپلود نمایید.

مشاهده مجوز	پس از اعلام موافقت کلیه ی اساتید با کلیک بر روی لینک می توانید مجوز دفاع خود را ذخیره کرده و در گلستان آپلود کنید.
مشاهده فرم برای آپلود در سیستم گلستان	

با ثبت موافقت کلیه ی اساتید و طی شدن فرآیند مربوط به دفاع در سیستم گلستان مجوز دفاع شما صادر شده و دفاع شما در تاریخ مقرر برگزار خواهد شد.

روز قبل از دفاع ایمیل تاییدیه ی دفاع و لینک آزمایشگاه مجازی استاد راهنمای خود را برای حضور در جلسه دفاع دریافت خواهید کرد.

دانشجوی گرامی محمد جواد کیانی

با عرض سلام و احترام

درخواست شما برای دفاع پایان نامه خود تحت عنوان طراحی و ساخت مبدل حرارتی در روز 1399/10/29 راس ساعت 11:00 به نایب کارشناس تحصیلات تکمیلی و اساتید محترم رسید. خواهشمند است در ساعت مقرر از لینک زیر برای ورود به محل برگزاری جلسه ی دفاع خود استفاده فرمایید.

<http://mech.iust.ac.ir>

مشاهده اصلاحات خواسته شده توسط اساتید

پس از برگزاری دفاع و ثبت ارزشیابی توسط اساتید اصلاحات مورد نظر ایشان در همان لینکی که قبلاً به شما برای پیگیری ارسال شده قابل مشاهده خواهد بود.

اصلاحات پایان نامه	
نظر استاد راهنما:	اصلاحات مورد نیاز به دانشجوی گفته شده است. ۶ مورد. اعم از گزارشی و اصلاح پایان نامه و چیدمان مسئله و آتالیز حساسیت اضافه شود. جزئیات کار هم بیشتر گزارش شود.
نظر استاد راهنمای دوم:	
نظر استاد مشاور:	
نظر استاد مدعو داخلی:	اصلاحات تالیفی بحث فیزیکی در مورد نتایج تبیین روش کار بصورت دقیق چکیده ناقص است و باید منعکس کننده نتایج کار باشد نقطه طرح سیستم مشخص و تاثیر بررسی های به صورت مقایسه ای ارائه شود.
نظر استاد مدعو خارجی:	به روز رسانی تاریخچه در سال های اخیر انجام شود. چکیده انگلیسی اضافه شود. ایرادات نگارشی و تالیفی برطرف شود آتالیز حساسیت نتایج بر حسب متغیرهای اصلی صورت پذیرد آتالیز خطای محاسبات در پایان نامه ارائه گردد آتالیز جریان دوقازی اضافه شود تحلیل فیزیکی نتایج تکمیل گردد